



スーパーセキュリティ

powered by Bitdefender®

マルチデバイス対応
Windows/Mac/Android
(好きな組み合わせで、3台まで登録可能)



利用料 最大2ヶ月 **無料**

1ヶ月 / **350円** 税抜

「スーパーセキュリティ」は、ソースネクストが提供するサービスです。
「スマートセキュリティ」は株式会社東名が販売するサービス名です。
サービス内容は、「スーパーセキュリティ」と同様です。

 **Windows 用**
スーパーセキュリティ

防御力も、軽さも、世界No.1の ウイルス対策ソフト

Windows® 10/8/8.1/7/Vista

受賞



プロダクト・オブ・ザ・イヤー 2014 受賞

本製品と同エンジンの製品である「Bitdefender Internet Security」は、AV-Comparativesの「プロダクト・オブ・ザ・イヤー 2014」を受賞しました。

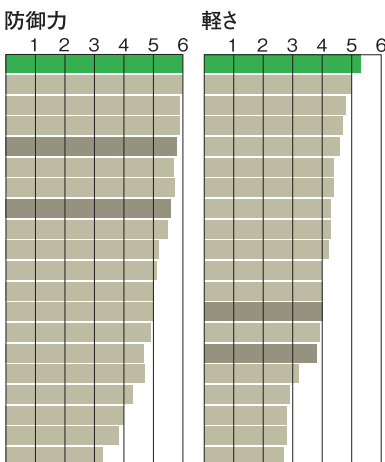
6種目のうち、4種目で最高点(◎印)を記録

- 対象期間: 2014年1月から12月 ●参加社数: 23社
- テスト内容
 - ・実世界と同じ環境での保護 (Real-World Protection) ◎
 - ・ファイル検査 (File-Detection)
 - ・動作の軽さ (Overall Performance) ◎
 - ・ふるまい検知の精度 (Proactive Protection) ◎
 - ・ウイルス削除 (Malware Removal) ◎
 - ・誤検知率の低さ (False Positives)

AV-Comparativesは、セキュリティ製品の性能を評価するオーストリアの非営利機関。年間6種目・8回の品質テストを行ない、4段階評価の最高評価である「Advanced+」を最も多く獲得した製品を「Product of the Year」として表彰しています。

 **2013年にはAV-TEST
全2部門を独占受賞**
Bitdefender Internet Security

AV-TEST アワード 2013 「ホームセキュリティ製品」の部
●ベストパフォーマンス(軽さ) ●ベストプロテクション(防御力)



T201509-011

●操作は簡単 徹底した自動操作が快適です。



●5億台のネットワーク

ビットディフェンダーは、約100社のセキュリティ製品メーカーにウイルス検知エンジンを供給し、5億台ものパソコンで使われています。

●未知ウイルスに強い

ワクチンによらない先駆技術が、今も追従を許さない、圧倒的な防御力の秘密です。



●お子様にも安心

お子様を有害サイトから守るwebフィルタリングのほか、閲覧時間や使うアプリケーションを制限できます。

●ネットバンキングも安心

決済ブラウザ: ウイルスが入り込めない決済専用ブラウザも。



●パスワード管理に強い

ログイン時にIDとパスワードを安全に自動記録し、次からは自動入力。





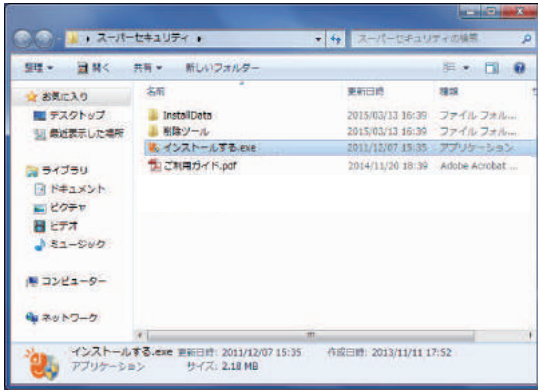
「スーパーセキュリティ」ご利用ガイド

ブラウザーについて Google Chrome は非対応になりますので、Internet Explorer のご使用をお願い致します。

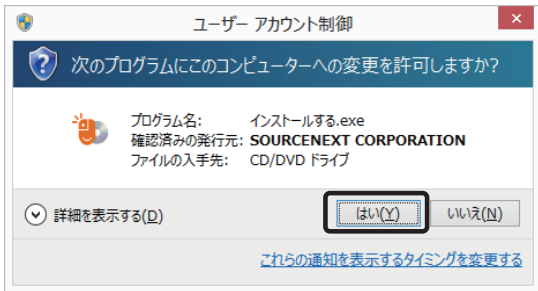
1 専用ページにアクセスして、プログラムをダウンロードします。
http://www.sourcenext.com/uni/tomei/ss_mp/

2 ダウンロードしたファイルをダブルクリックして、解凍します。

3 「スーパーセキュリティ」フォルダ内の「インストールする(.exe)」をダブルクリックすると、自動でインストールが開始されます。

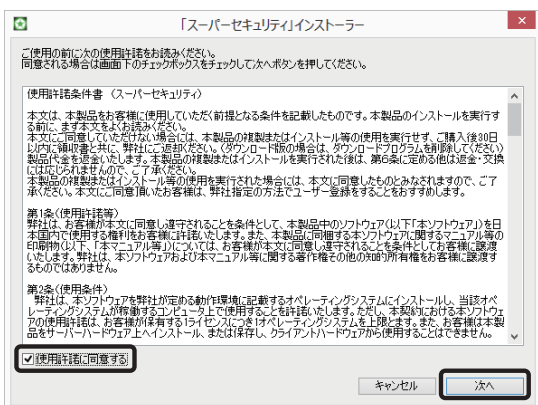


4 「変更を許可しますか?」という画面が表示されるので「はい」または「続行」をクリックします。フォルダが開いた場合には「インストールする.exe」をダブルクリックします。



※「ソースネクスト・アップデート」がインストールされていない場合、ここで「ソースネクスト・アップデート」が自動でインストールされます。
※「最新プログラムをダウンロードしますか?」というメッセージが表示された場合は、「はい」をクリックして最新版を用いてインストールしてください。

5 使用許諾条件の画面が表示されるので、内容を確認の上「使用許諾に同意する」にチェックを入れ「次へ」をクリックします。



6 「ソースネクスト・アカウント」の画面が表示されます。
※ソースネクスト・アカウントの作成にはメールアドレスが必要です。お持ちでない場合は、無料のメールサービスなどをご利用いただき、作成したメールアドレスを入力してください。

①マイページをお持ちの方

メールアドレス、パスワードを入力し「ログイン」をクリックします。
※ログイン出来ない場合は、画面下の「ログインできない、アカウントを持っているか不明」をクリックしてください。

②マイページをお持ちでない方

「アカウントを作成」をクリックします。氏名、メールアドレス、パスワードを入力します。

メールアドレス、パスワードを入力し「ログイン」をクリックします。
※ログイン出来ない場合は、画面下の「ログインできない、アカウントを持っているか不明」をクリックしてください。

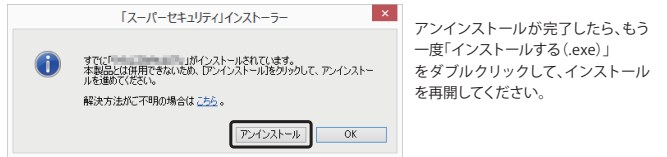
「アカウントを作成」をクリックします。氏名、メールアドレス、パスワードを入力します。

入力内容を確認して「作成」ボタンをクリックします。

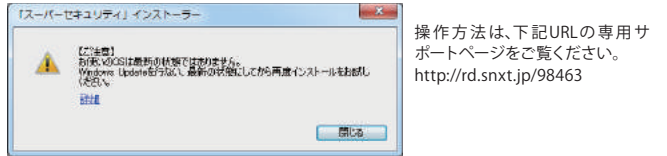
シリアル番号を入力して「エントリー」をクリックします。

7 エントリー完了の画面で「次へ」をクリックするとインストールが始まります。

8 次の画面が表示された場合は、パソコンに別のセキュリティソフトすでに入っているため、「アンインストール」をクリックします。

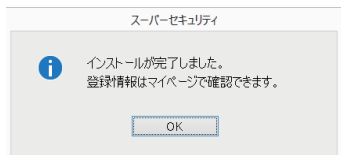


OSに関する表示がされた場合は Windows Update を実行し、Windows を最新にした後に、インストールしてください。



ご注意: インストールには、5 ~ 10 分かかります。
「インストールが完了しました」のメッセージが出るまで、お待ちください。

9 「インストールが完了しました」のメッセージが出たら「OK」をクリックします。
※「OK」をクリックするとブラウザが起動し、「マイページ」が表示されます。



OSに関する表示がされた場合は Windows Update を実行し、Windows を最新にした後に、インストールしてください。